








# tübinger hundefreunde

## **Lernzielkontrolle der Junghunde:**





Was der Junghund und sein Hundeführer als Team können, bevor sie sie in den Basiskurs zur BH-Prüfung, oder einen Anderen von uns angebotenen Kurs, wie Flyball, Agility, Obedience, Offener Treff oder Mobility wechseln können.

Dies kann zum Abschluss des Junghundekurses in einer Lernzielkontrolle gezeigt werden.

### **Lernziele und Beschreibungen:**

-  **Der Hund soll 20 Schritte sauberes „Fuss“ laufen:**  
Die Futterhand ist auf Brusthöhe erlaubt (Hohe Leckiehand).
-  **Der Hund soll allein 2 Minuten im „Platz“ liegen bleiben:**  
Der Hundeführer entfernt sich 10 Schritte vom Hund und stellt sich in Blickrichtung zum Hund auf. Visuelle Hilfen z.B. mit der flachen Hand, sind erlaubt.
-  **Der Hund soll aus dem „Platz“ mit dem Kommando „Hier“ abgerufen werden können und einen sauberen „Vorsitz“ zeigen:**  
Damit der Hund die Vorsitz-Position sauber anläuft, darf diese mit den Händen angezeigt werden.
-  **Der Hund soll aus der Vorsitzposition mit dem Kommando „Fuss“ in die Grundstellung geführt werden.**  
Dabei darf für das Anlaufen und die Endposition die Futterhand zu Hilfe genommen werden, jedoch muss auf das aktive hinten herum Führen verzichtet werden!
-  **Der Hund soll ein „Sitz“ aus der Bewegung zeigen. 5 Schritte angehen, „Sitz“, 5 Schritte weiter gehen, umdrehen und den Hund in der Grundstellung abholen, ohne dass dieser das „Sitz“ verlässt.**  
Erlaubt ist hierbei eine Hilfestellung mit kurzem Verweilen beim Hund.
-  **Der Hund soll ein „Platz“ aus der Bewegung zeigen. 5 Schritte angehen, „Platz“, 5 Schritte weiter gehen, umdrehen und den Hund in der Grundstellung abholen, ohne dass dieser das „Platz“ verlässt.**  
Erlaubt ist hierbei eine Hilfestellung mit kurzem Verweilen beim Hund.
-  **Der Hund soll in einer Menschengruppe Platz machen.**  
Hierbei darf der Hund mit visueller Hilfe sowie mit Leckerlies unterstützt werden.
-  **Der Hund soll neutral an einem Jogger und einem Radfahrer vorbei geführt werden können.**  
Die „Hohe Leckiehand“ ist als Hilfe erlaubt.
-  **Der Hund soll sich vor und an einem Auto mit laufendem Motor neutral verhalten und ggf. ein „Sitz“ zeigen.**  
Die Zuhilfenahme von Leckies ist erlaubt.
-  **Der Hund soll mit dem „Schau“ Kommando (kann auch z.B. „Look“ oder „Guck“ sein) mit ausgestreckter Leckiehand in den Augenkontakt gebracht werden.**  
Hierbei sind keine Hilfen erlaubt!
-  **Der Hund soll mit dem „Touch“ Kommando dazu gebracht werden, die Hand des Hundeführers oder einen Gegenstand zu berühren.**  
Hierbei sind keine Hilfen erlaubt!

### **Außerhalb des Lernziels ist:**

-  Der Hund zieht beim Fuss an der Leine und lässt sich auch mit Leckerlies nach drei Versuchen nicht zurück in das Fuss bringen.
-  Der Hund verlässt z.B. die Sitz oder Platz Position mehr als drei mal, ohne sich korrigieren zu lassen.
-  Zeigt der Hund eine Übung perfekt, kann eine misslungene Teilübung ausgeglichen werden
-  Alles in Allem wird nichts so heiß gegessen wie es gekocht wird 😊